
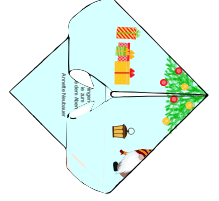


Wichtel-Lesezeichen


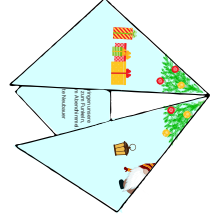
von www.meinewichtelwelt.de



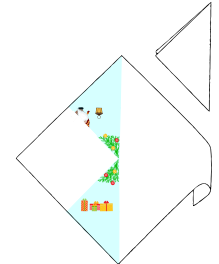
Stecke die linke und rechte obere Ecke nach innen in die Tasche und falte entlang der Mittellinie.



Falte die linke und rechte Ecke nach oben entlang der Mittellinie.



Falte das Rechteck zu einem Dreieck und drehe dieses um.



Falte die vordere Spitze nach unten.

