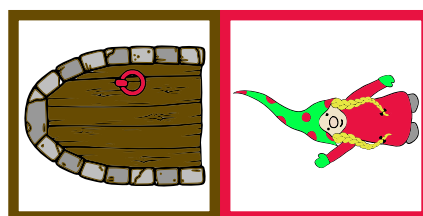

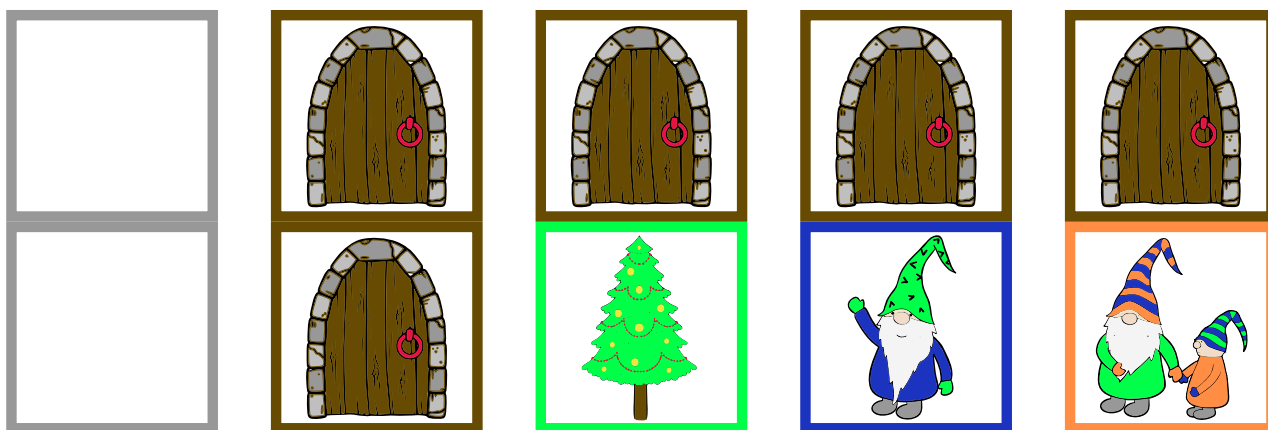
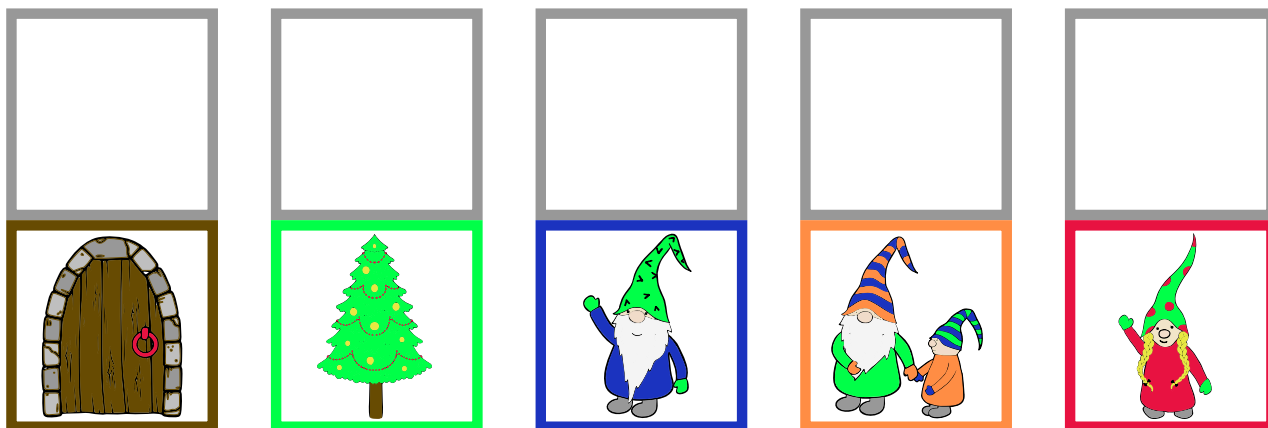


Wichtel-Domino

von www.meinewichtelwelt.de





Laminieren die Dominokarten oder kleben sie auf dicke Pappe. Schneide danach die Dominokarten aus.

- Vorbereitung:** Alle Dominosteine mit Wichtel-Weihnachtsbildern werden verdeckt gemischt. Jeder Spieler zieht eine bestimmte Anzahl an Steinen, die er vor sich verdeckt hält. Die übrigen Steine bilden einen Stapel.
- Spielbeginn:** Der jüngste Spieler beginnt und legt einen Stein seiner Wahl offen in die Mitte.
- Steine anlegen:** Die Spieler legen abwechselnd je einen ihrer Steine an einem der beiden Enden der Dominokette an. Ein Stein passt, wenn das Bild an seinem Ende zu dem Bild am Ende der Kette passt.
- Passen:** Kann ein Spieler keinen passenden Stein anlegen, zieht er einen Stein vom Stapel. Kann er auch diesen nicht anlegen, ist der nächste Spieler an der Reihe.
- Spielziel:** Ziel ist es, alle eigenen Steine anzulegen. Der erste Spieler, der keine Steine mehr hat, gewinnt die Runde.
- Fortsetzung:** Falls ein Spieler nicht anlegen kann und der Stapel leer ist, ist der nächste Spieler an der Reihe. Das Spiel endet, wenn kein Spieler mehr anlegen kann. Der Spieler mit den wenigsten Steinen gewinnt dann.



Wichtel-Domino

von www.meinewichtelwelt.de



Mini-Domino

